

Mediebruksundersøkelse

I 1966 ble det for første gang mulig å ha en trådløs samtale i Norge. Internett, GPS og kamera hadde ingen hørt om. I dag skiller nordmenn seg ut ved å være de som bruker disse funksjonene mest, hvor hele 30 % av oss surfer på nettet mobilt.

Men hvordan er det med mobilbruken på Ringve?

Vi i MIK 1 har foretatt en undersøkelse på noen klasser som har som formål å kartlegge litt om mobilbruken til elevene på skolen.



Norges første mobiltelefon, OLT-telefonen. OLT: Offentlig Landmobil Telefoni

Undersøkelsen

Vi har laget en mobilundersøkelse her på Ringve videregående skole, der vi ville finne ut hvordan elevene brukte mobilen sin. Vi så blant annet etter forskjeller i mobilvaner på tvers av de ulike linjene, mellom jenter og gutter, samt stilte spørsmål i forhold til bruk av mobiltelefonens forskjellige funksjoner. Andre spørsmål gikk blant annet på økonomiske forhold og eventuelle forstyrrelser under skoleundervisningen. Vi presenterer i denne artikkelen noen av de funnene vi mener er mest interessante.

Fordommer

En av de første påstandene som skulle testes var fordommene om at jenter sender mer sms enn gutter. Dette så ut til å stemme hos førsteklasse vi undersøkte på Ringve, da det kom tydelig frem at jentene sender mer sms enn guttene. Mens 62 % av guttene sender mellom 0-10 sms hver dag, sender 73 % av jentene mer enn 10 sms hver dag. Hele 21 % av jentene sender 30 sms eller mer i løpet av en dag, mot lille 4 % av guttene (Se figur 1.0.).

Sms pr. dag	Jente	Gutt
a) 0 - 10	24 %	62 %
b) 10 - 20	38 %	22 %
c) 20 - 30	14 %	11 %
d) 30 eller mer	21 %	4 %

Figur 1.0. Resultat_Ant. sms pr. dag - jenter vs. gutter

Det var også interessant å se hvem de ulike linjene trodde sendte mest sms hver dag. Resultatene viste entydig at både dramaelevne, MK –elevne og ST –elevne trodde at elever på Studiespesialiserende var de flittigste med tanke på sms. Fordommene kan illustreres slik:

	Drama	MK	ST
a) "Drama sender mest"	0	4 %	5 %
b) "MK sender mest"	11 %	9 %	17 %
c) "ST sender mest"	89 %	87 %	78 %

Figur 2.0. Resultat_hvem tror du sender mest sms - Drama vs. MK vs. ST

Hvem var det så som sendte mest sms av de tre linjene? Jo, en soleklar seier til førsteklasingene på ST. Fordommene viste seg altså og stemme godt i forhold til resultatene. Dette kan vi illustrere i figur 3.0. Her ser dere også hvilke grupper som sender absolutt mest – og minst – sms, både med tanke på kjønn og linje.

Sms pr. dag	Drama		ST		MK	
	Jente	Gutt	Jente	Gutt	Jente	Gutt
a) 0 - 10	20 %	<u>85 % MINST</u>	10 %	22 %	27 %	80 %
b) 10 - 20	40 %	15 %	30 %	33 %	41 %	20 %
c) 20 - 30	20 %	0	30 %	33 %	14 %	0
d) 30 eller mer	20 %	0	<u>30 % MEST</u>	11 %	18 %	0

Figur 3.0. Resultat hvem tror du sender mest sms_Drama vs. MK vs. ST

Konklusjonen blir altså at ST sender mest sms i løpet av en dag, spesielt jentene. Drama er den linjen som sender minst sms, da spesielt guttene.

Hva bruker vi mobilen mest til?

Bortsett fra å sende sms, hvilke andre funksjoner brukte førsteklasseelevne mobilene sine til? Dagens mobiltelefoner tilbyr mange ulike funksjoner, blant annet å høre musikk, ta bilder og surfe på internett. Vi ba testpersonene rangere hva de brukte telefonen mest til, og dette viste resultatene;

Rangering 1 – 8:
hva bruker du mobilen mest til?
(1: mest, 8: minst)

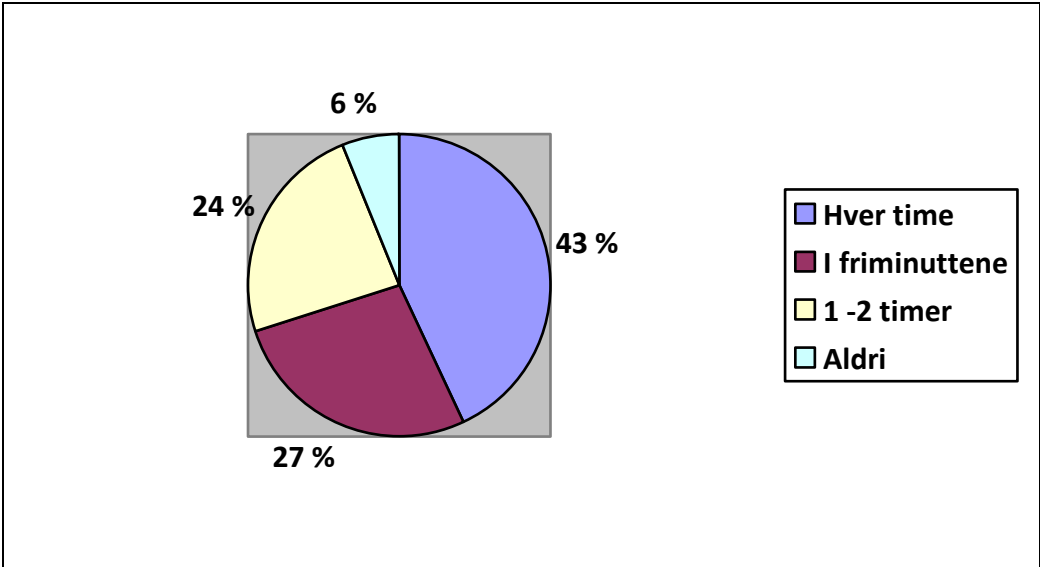
	Drama	ST	MK
1	Ringe	SMS	SMS
2	SMS	Ringe	Ringe
3	Musikk	Musikk	Musikk
4	Kamera	Kamera	Kamera
5	Spill	Spill	Spill
6	Internett	Internett	Internett
7	Annet	Annet	Annet
8	GPS	GPS	GPS

Figur 4.0. Resultat_hva bruker du mobilen mest til?

Resultatene viste at til tross for utviklingen av mange tilleggsfunksjoner, er det fremdeles å sende sms og ringe – de "opprinnelige" funksjonene – som brukes mest hos førsteklasse på Ringve. Ser man nærmere på forskjellene mellom linjene, ser vi at ST og MK bruker mobilene mest til å sende sms, deretter ringe. Drama derimot, bruker mobilen først og fremst til å ringe, mens sms kommer på 2. plass. Ellers er klassene ganske enige i den videre rangeringen av mobilens bruk; på 3. plass kommer musikk, deretter kamera, spill, internett, annet og til sist GPS.

Mobilbruk i skoletiden

Et annet interessant spørsmål var hvor mye elevene brukte mobilen i skoletiden. Vi var ganske sikker på at de fleste elevene på Ringve var veldig aktiv med mobilen i timene. Derfor prøvde vi å kartlegge om dette stemte, og her er resultatene:



Figur 5.0. Resultat_hvor ofte bruker du mobilen i skoletiden?

Resultatene viser her at størsteparten bruker mobilen hver time. Dette kan kanskje sies og være oppsiktsvekkende med tanke på at mobilbruk i skoletimene er forbudt. Når det gjelder hvilken linje som bruker mobilen mest i timene troner ST også øverst her, deretter kommer drama og til slutt MK.

Hva er det så elevene bruker mobilen mest til på skolen?

Rangering 1 – 8:
hva bruker du mobilen mest til i skoletiden?
(1: mest, 8: minst)

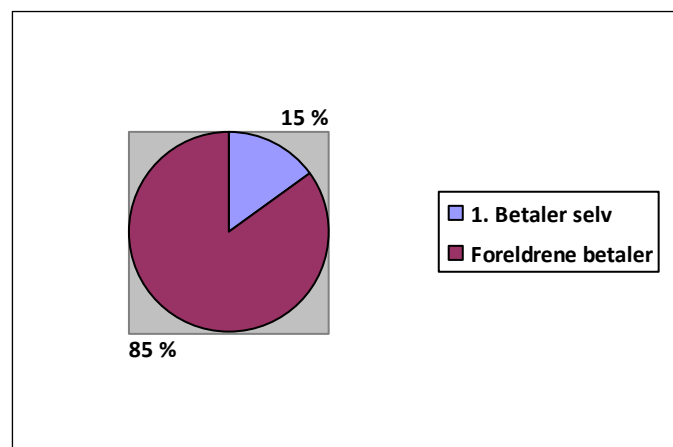
	Drama	ST	MK
1	SMS	SMS	SMS
2	Ringe	Ringe	Spill
3	Musikk/Kamera	Musikk	Musikk
4	Musikk/Kamera	Kamera	Ringe
5	Spill	Spill	Kamera
6	Internett	Internett	Internett
7	Annet	Annet	Annet
8	GPS	GPS	GPS

Figur 6.0. Resultat_hva bruker du mobilen til i skoletiden?

Et interessant fenomen med disse resultatene er at MK skiller seg ut i rangeringen når det gjelder ringe – og kamerafunksjonen. Kanskje er dette på grunn av tilgangen til filmutstyr sammenlignet med de andre to linjene? Medieelevene kan også synes å bruke mobilen mer til spill enn de to andre linjene. Hva kan være årsaken til dette?

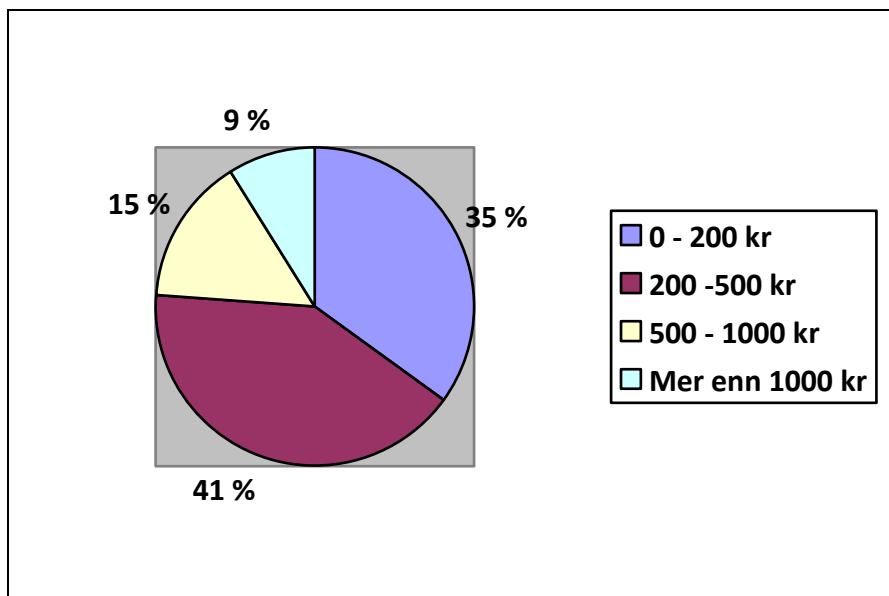
Mobilregninga

Et annet område vi undersøkte var de økonomiske aspektene av mobilvanene våre. Vi stilte spørsmålet om hvordan finansieringen håndteres i løpet av en måned; betalte de regninger selv eller tok foreldrene hånd om det?



Figur 7.0. Resultat_hvem betaler mobilregninga?

Dette diagrammet viser tydelig at de aller fleste får sponset mobilregninga av foreldrene. Kun 15 % av alle spurte betalte regninga selv. Det siste resultatet vi skal presentere gjelder størrelsen på mobilregningene. Her kom følgende resultater:



Figur 8.0. Resultat_hvor stor er din gj.snittlige mobilregning hver mnd?

Konklusjon

Vi har i løpet av vår mobilbruksundersøkelse gjort mange interessante funn. For det første fikk vi testet noen av våre fordommer i forhold til mobilbruk, hvor det ble bekreftet at jenter kan se ut til å sende mer sms enn gutter. Videre viste resultatene at Studiespesialiserende sendte mest sms sammenlignet med drama og MK, noe som alle tre linjene trodde på forhånd. Vi har også sett at hele 84 % av elevene i denne undersøkelsen bruker mobilen i skoletiden, hvorav 43 % sier de bruker mobilen hver skoletime. De økonomiske variablene har også vist seg å være ganske forskjellige, spesielt størrelsen på mobilregningen. Her varierte summen fra godt under 200 kr til over 1000 kr. Det har vært interessant å studere Ringve -elevenes mobilvaner, og kanskje vil våre lesere reflektere over egen mobilbruk?